



Expresados en \$

INGRESOS		\$	8.803.073.000
Ingresos SERNAM	\$	8.803.073.000	
GASTOS OPERACIONALES (menos)		(\$	8.803.073.000)
Gastos Personal Administrativo	(\$	2.811.168.733)	
Gastos Personal Operacional	(\$	3.464.653.660)	
Gastos de Administración	(\$	1.037.443.968)	
Gastos Operacional Programáticos	(\$	1.028.877.000)	
Transferencias Beneficiarias/os	(\$	434.949.121)	
Gastos de Inversión	(\$	25.980.518)	
RESULTADO OPERACIONAL		\$	-
OTROS INGRESOS		\$	3.257.501.612
Ingresos Convenio INDAP	\$	2.371.630.000	
Ingresos Apoyo a La Dinámica Familiar	\$	404.762.000	
Ingresos Desarrollo de las Competencias Laborales	\$	322.967.600	
Ingresos de Terceros - Gubernamentales y Privados	\$	104.468.960	
Desglose Ingreso de Terceros:			
Subvenciones Municipales \$17.420.000			
Gobierno Regional \$30.119.123			
F.N.D.R. \$19.001.420			
Conadi Regiona \$6.000.000			
Convenio Regional SERNAMEG \$21.603.834			
Proyecto Mineduc \$6.713.471			
Proyecto Terminal Puerto Valparaíso \$1.111.112			
Proyecto Alto Norte \$200.000			
Corporación Pro Til Til \$1.800.000			
Proyecto BancoEstado Huasco \$500.000			
Ingresos Otros Proyectos	\$	11.346.529	
Ingresos Activos Fijos	\$	42.326.523	
GASTOS ASOCIADOS (menos)		(\$	3.349.319.070)
Gastos Convenio INDAP	(\$	2.371.630.000)	
Gastos Apoyo a La Dinámica Familiar	(\$	404.762.000)	
Gastos Desarrollo de las Competencias Laborales	(\$	322.967.600)	
Gastos de Terceros - Gubernamentales	(\$	72.540.543)	
Gastos de Terceros - Sector Privado	(\$	31.928.417)	
Gastos Otros Proyectos	(\$	81.176.052)	
Gastos Inversión Activo Fijo (Depreciaciones & Bajas)	(\$	64.314.458)	
CORRECCION MONETARIA	\$	3.456.178	\$ 3.456.178
DEPRECIACION DEL EJERCICIO		\$	-
RESULTADO NO OPERACIONAL		(\$	88.361.280)
RESULTADO DEL EJERCICIO		(\$	88.361.280)


PAMELA ALICIA FARIAS ANTOGNINI
DIRECTORA EJECUTIVA NACIONAL
Fundación Prodemu


ALEJANDRA CORREA MARCHESSI
DIRECTORA DE ADMINISTRACION Y FINANZAS
Fundación Prodemu


JAVIER PONCE SOTO
CONTADOR NACIONAL
Fundación Prodemu



BALANCE CLASIFICADO
FUNDACION PARA LA PROMOCION & DESARROLLO DE LA MUJER
ESTADOS DE POSICION FINANCIERA AL 31 DICIEMBRE 2017

Expresados en \$

ACTIVO


CIRCULANTE		\$ 381.595.097
Disponible	\$	261.160.322
Fondos por Rendir	\$	-
Deudores Varios	\$	120.434.775
FIJOS		\$ 356.633.866
Muebles & Útiles	\$	42.475.660
Equipos de Oficina	\$	12.642.856
Vehículos	\$	15.024.789
Equipos de Computación	\$	159.649.247
Equipos Audiovisuales	\$	27.299.006
Equipos Para Aseo	\$	1.290.231
Otros Activos	\$	8.393.856
Activos Por Subvenciones Municipales	\$	1.922.969
Activos Por Proyectos de Terceros	\$	17.343.119
Instalaciones En Inmuebles	\$	10.974.120
Activos Proyecto INDAP	\$	57.657.134
Activos Pro-Empleo	\$	75
Activos Proyecto A.D.F.	\$	433.092
Activos Proyecto D.C.L.	\$	1.527.671
Activos en Comodato	\$	36
Activos Proyecto Chile Cuida	\$	5
OTROS ACTIVOS		\$ 383.767.309
Pólizas o Boletas en Garantía	\$	357.282.353
Líneas y Equipos de Comunicaciones	\$	17.397.445
Licencias Software	\$	9.087.511
TOTAL ACTIVOS		\$ 1.121.996.272

PASIVO

CIRCULANTE		\$ 1.208.357.552
Cuentas por Pagar	\$	357.282.353
Acreedores Varios	\$	154.942.677
Impuestos por Pagar	\$	-
Casas Comerciales (Convenios)	\$	3.472.998
Proyectos Pendientes por Terminar	\$	323.845.797
Activos Fijos	\$	136.256.877
Depreciación Acumulada	\$	218.548.985
Depreciación Acumulada	\$	14.007.865
(Licencias Software - Lineas y Eq.Com.)		
PATRIMONIO		(\$ 86.361.280)
Capital Pagado	\$	2.000.000
Resultado del ejercicio	(\$	88.361.280)
TOTAL PASIVOS		\$ - \$ 1.121.996.272


PAMELA ALICIA FARIAS ANTOGNINI
DIRECTORA EJECUTIVA NACIONAL
Fundación Prodemu


ALEJANDRA CORREA MARCHESSI
DIRECTORA DE ADMINISTRACION Y FINANZAS
Fundación Prodemu


JAVIER PONCE SOTO
CONTADOR NACIONAL
Fundación Prodemu